

# Spécial Parents

## Bien comprendre APB, pour bien accompagner

**Votre enfant va utiliser cette année la procédure nationale Admission Postbac, qui gère l'inscription à la plupart des formations de l'enseignement supérieur. Pour l'accompagner au mieux, voici nos conseils.**

Plus votre enfant et vous-même serez informés sur ses possibilités d'orientation, plus vous saurez quels choix faire et comment bien l'aider à positionner ses vœux.

Aidez-le à se poser les bonnes questions dès maintenant, échangez avec lui, proposez-lui de rencontrer un conseiller d'orientation-psychologue, accompagnez-le dans ses démarches, aux salons et dans les établissements (journées portes ouvertes).

### **S'informer et échanger**

Le paysage de l'enseignement supérieur aujourd'hui n'a rien à voir avec celui que

vous avez connu : les passerelles entre les différents types de formations se sont multipliées, permettant à chacun de construire des parcours plus souples et plus personnalisés. Pour éviter les erreurs d'appréciation et les clichés, n'hésitez pas à vous documenter.

Par ailleurs, faites confiance à votre enfant : partez de ses réflexions et non de vos seuls désirs. La procédure APB est l'occasion de dialoguer et de faire ensemble le tour des scénarios possibles.

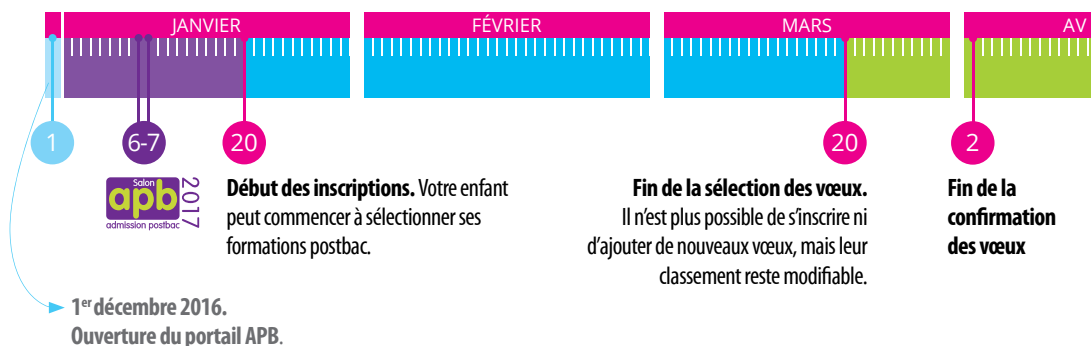
# Mémo APB

## Les dates à ne pas oublier !

La procédure APB est ponctuée de plusieurs phases avec des dates clés. Pour accompagner au mieux votre enfant, voici une vue d'ensemble de la procédure 2017.



### Formuler ses vœux



## Éviter le stress de la dernière minute !

L'an dernier, le serveur a enregistré 600 000 connexions le 20 mars et 60 000 élèves ont enregistré leurs vœux le dernier jour : n'attendez pas, évitez un stress inutile, avec un fort risque d'erreur, qui ne vous laisse aucun recours.

> **La procédure APB doit être enclenchée DÈS janvier.**



Intégrez dès maintenant les dates dans votre agenda pour aider votre enfant à s'organiser et à anticiper.

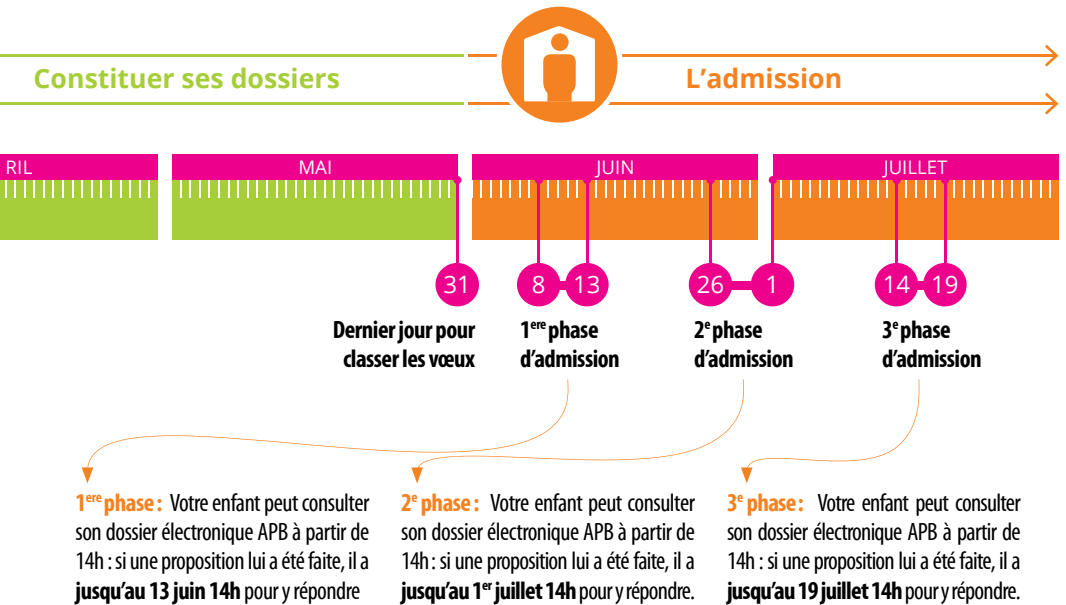
Flashez pour télécharger les alertes APB

## Davantage de passerelles

Ne surinvestissez pas affectivement la décision d'orientation : elle est importante mais ne conditionne pas toute la vie professionnelle de votre enfant.

Depuis quelques années, l'enseignement supérieur s'est réorganisé pour offrir davantage de passerelles entre les filières et les formations, voire parfois des possibilités de réorientation en cours d'année.

Parlez d'orientation et aiguillez-le sans projeter vos envies, dialoguez, accompagnez-le dans ses démarches, notamment lors du salon et documentez-vous.



## Aidez-le à mettre toutes les chances de son côté

Avant de faire vos vœux, renseignez-vous avec votre enfant sur les conditions de réussite dans les filières qu'il vise. Certaines d'entre elles sont très sélectives : il faudra l'aider à réfléchir aux choix de filières qui lui permettront de construire son parcours vers la réussite.

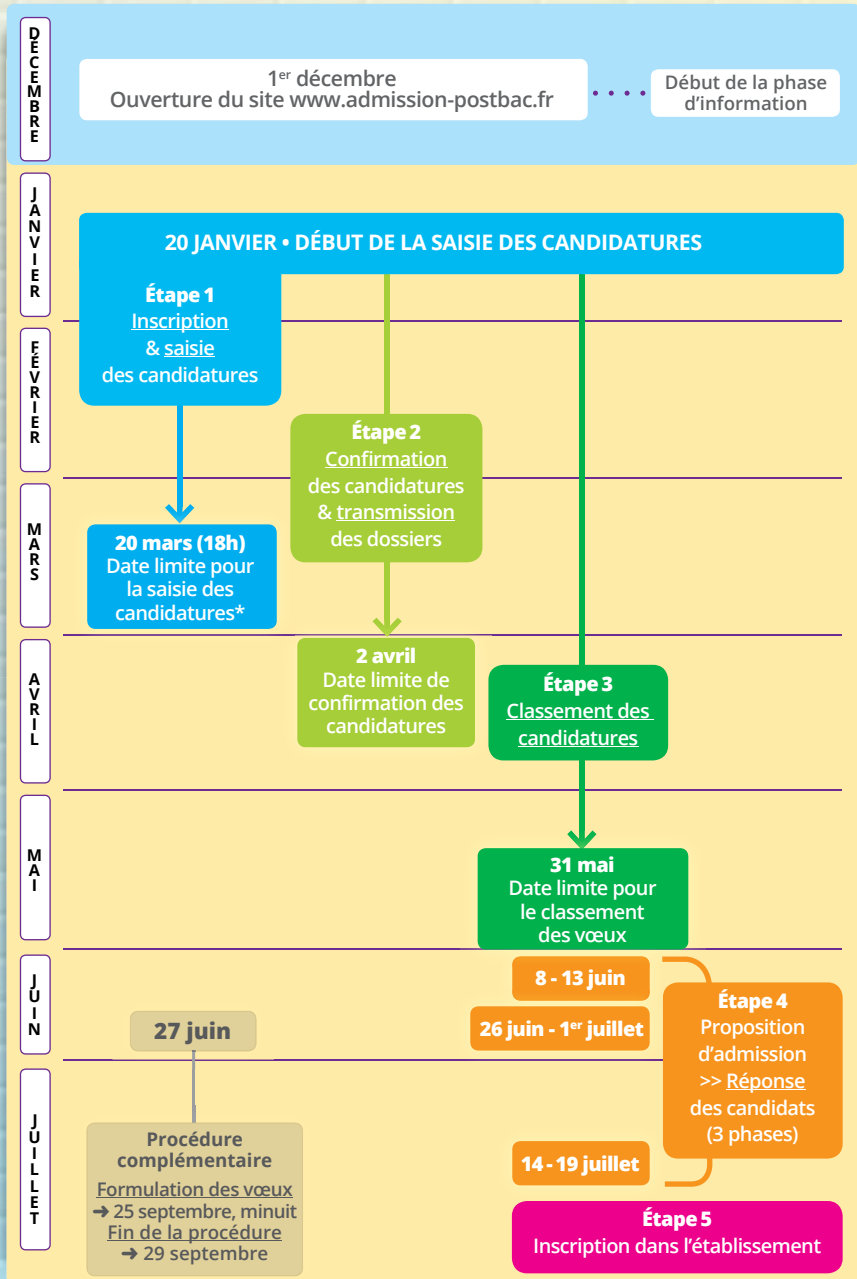
D'autres filières non sélectives ne sont pas adaptées à tous les Bac. Faites en sorte que votre enfant puisse avoir le maximum d'informations avant de faire ses vœux, les conseillers d'orientation-psychologues sont là pour répondre aux questions de votre enfant.

## Des choix personnels, par ordre de préférence

**Le classement des vœux est tout aussi important que leur enregistrement. Si le premier vœu est octroyé par l'application APB, il annule automatiquement tous les vœux suivants, et il n'y a pas de recours.**

C'est pourquoi la période de classement des vœux est longue : elle permet de revenir sur ce classement, et de l'affiner : le premier vœu doit correspondre à ce que votre enfant veut vraiment faire, et les vœux suivants doivent être classés selon l'ordre de préférence.

# L'AGENDA DE LA PROCÉDURE



\*Excepté pour les candidatures en apprentissage (jusqu'au 25 septembre)